



RÚBRICAS	NOTAS	DATAS	
		31 dezembro 2016	31 dezembro 2015
<b>ACTIVO</b>			
Activo não corrente			
Activos fixos tangíveis	5	1.964.964,53	2.012.990,98
Bens do património histórico e artístico e cultural			
Propriedades de investimento			
Activos intangíveis	6	11.193,00	11.193,00
Investimentos financeiros			
Investimentos em curso			
Fundadores/beneméritos/patrocinadores/doadores/associados/membros			
		1.976.157,53	2.024.183,98
Activo corrente			
Inventários	9	2.442,84	3.500,00
Clientes	17.3	30.141,76	21.547,08
Adiantamentos a fornecedores	17.9	4.001,57	4.251,25
Estado e outros entes públicos			
Fundadores/beneméritos/patrocinadores/doadores/associados/membros			
Outras contas a receber	17.4	39.700,88	39.700,88
Diferimentos	17.5		311,59
Outros activos financeiros			
Caixa e depósitos bancários	17.7	114.353,98	208.735,85
		190.641,03	278.046,65
<b>Total do activo</b>		<b>2.166.798,56</b>	<b>2.302.230,63</b>
<b>FUNDOS PATRIMONIAIS E PASSIVO</b>			
Fundos patrimoniais			
Fundos	17.8	85.954,71	85.954,71
Excedentes técnicos			
Reservas			
Resultados transitados	17.8	250.033,38	325.670,23
Excedentes de revalorização			
Outras variações nos fundos patrimoniais	17.8	1.528.688,50	1.603.638,87
		1.864.676,59	2.015.263,81
Resultado líquido do período		18.500,10	-81.264,16
<b>Total do fundo de capital</b>		<b>1.883.176,69</b>	<b>1.933.999,65</b>
Passivo			
Passivo não corrente			
Provisões			
Provisões específicas			
Financiamentos obtidos	17.7	72.042,93	72.042,93
Outras contas a pagar			
		72.042,93	72.042,93
Passivo corrente			
Fornecedores	17.9	22.118,94	12.920,14
Adiantamentos de Clientes			
Estado e outros entes públicos	17.10	13.000,46	23.950,66
Fundadores/beneméritos/patrocinadores/doadores/associados/membros			
Financiamentos obtidos			
Diferimentos	17.5	11.042,12	11.353,71
Outras contas a pagar	17.11	165.417,42	247.963,54
Outros passivos financeiros			
		211.578,94	296.188,05
<b>Total do passivo</b>		<b>283.621,87</b>	<b>368.230,98</b>
<b>Total dos fundos patrimoniais e do passivo</b>		<b>2.166.798,56</b>	<b>2.302.230,63</b>

A Direcção

O Contabilista Certificado (33.861)



CRIPS - Centro de Recuperação Infantil de Ponte de Sôr  
 DEMONSTRAÇÃO DOS RESULTADOS POR NATUREZAS  
 PERÍODO FINDO EM 31 DE DEZEMBRO DE 2016

Contribuinte 500 923 957

Moeda EUROS

RENDIMENTOS E GASTOS	NOTAS	PERÍODOS	
		2016	2015
Vendas e serviços prestados	10	141.205,82	107.162,18
Subsídios, doações e legados à exploração	12; 17.13	1.078.400,11	948.785,85
Variação nos inventários da produção		0,00	0,00
Trabalhos para a própria entidade		0,00	0,00
Custos das mercadorias vendidas e das matérias consumidas	3.2.8; 9	-70.407,76	-59.249,43
Fornecimentos e serviços externos	17.14	-166.878,84	-167.066,50
Gastos com o pessoal	15	-829.975,13	-809.958,02
Ajustamentos de inventários (perdas/reversões)		0,00	0,00
Imparidade de dívidas a receber (perdas/reversões)		0,00	0,00
Provisões (aumentos/reduções)		0,00	0,00
Provisões específicas (aumentos/reduções)		0,00	0,00
Outras imparidades (perdas/reversões)		0,00	0,00
Aumentos/reduções de justo valor		0,00	0,00
Outros rendimentos e ganhos	17.15	40.573,13	59.755,32
Outros gastos e perdas	17.16	-101.619,53	-89.193,17
<b>Resultado antes de depreciações, gastos de financiamento de impostos</b>		<b>91.297,80</b>	<b>-9.763,77</b>
Gastos/reversões de depreciação e de amortização	3.2.1; 5	-73.954,68	-72.192,40
<b>Resultado operacional (antes de gastos de financiamento e impostos)</b>		<b>17.343,12</b>	<b>-81.956,17</b>
Juros e rendimentos similares obtidos	17.17	1.156,98	692,01
Juros e gastos similares suportados		0,00	0,00
<b>Resultados antes de impostos</b>		<b>18.500,10</b>	<b>-81.264,16</b>
Imposto sobre o rendimento do período	14	0,00	0,00
<b>Resultado líquido do período</b>		<b>18.500,10</b>	<b>-81.264,16</b>

A Direcção



O Contabilista Certificado, (33.861)

