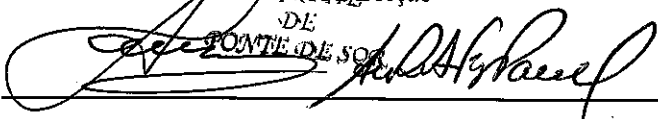



RÚBRICAS	NOTAS	DATAS	
		31 dezembro 2015	31 dezembro 2014
<b>ACTIVO</b>			
<b>Activo não corrente</b>			
Activos fixos tangíveis	5	2.012.990,98	1.030.026,21
Bens do património histórico e artístico e cultural			
Propriedades de investimento			
Activos intangíveis	6	11.193,00	11.193,00
Investimentos financeiros			
Investimentos em curso			941.863,49
Fundadores/beneméritos/patrocinadores/doadores/associados/membros			
		2.024.183,98	1.983.082,70
<b>Activo corrente</b>			
Inventários	9	3.500,00	2.986,72
Clientes	17.3	21.547,08	9.336,00
Adiantamentos a fornecedores	17.9	4.251,25	4.127,57
Estado e outros entes públicos			
Fundadores/beneméritos/patrocinadores/doadores/associados/membros			
Outras contas a receber	17.4	39.700,88	194.368,96
Diferimentos	17.5	311,59	311,59
Outros activos financeiros			
Caixa e depósitos bancários	17.7	208.735,85	227.159,22
		278.046,65	438.290,06
<b>Total do activo</b>		2.302.230,63	2.421.372,76
<b>FUNDOS PATRIMONIAIS E PASSIVO</b>			
<b>Fundos patrimoniais</b>			
Fundos	17.8	85.954,71	85.954,71
Excedentes técnicos			
Reservas			
Resultados transitados	17.8	325.670,23	431.789,38
Excedentes de revalorização			
Outras variações nos fundos patrimoniais	17.8	1.603.638,87	1.791.362,63
		2.015.263,81	2.309.106,72
Resultado líquido do período		-81.264,16	-25.716,35
<b>Total do fundo de capital</b>		1.933.999,65	2.283.390,37
<b>Passivo</b>			
<b>Passivo não corrente</b>			
Provisões			
Provisões específicas			
Financiamentos obtidos	17.7	72.042,93	
Outras contas a pagar			
		72.042,93	0,00
<b>Passivo corrente</b>			
Fornecedores	17.9	12.920,14	17.139,63
Adiantamentos de Clientes			
Estado e outros entes públicos	17.10	23.950,66	19.050,58
Fundadores/beneméritos/patrocinadores/doadores/associados/membros			
Financiamentos obtidos			
Diferimentos	17.5	11.353,71	11.353,71
Outras contas a pagar	17.11	247.963,54	90.438,47
Outros passivos financeiros			
		296.188,05	137.982,39
<b>Total do passivo</b>		368.230,98	137.982,39
<b>Total dos fundos patrimoniais e do passivo</b>		2.302.230,63	2.421.372,76

CRIPS  
CENTRO DE RECUPERAÇÃO  
INFANTIL  
Direcção  
DE  
PONTE DE SÔR



O Contabilista Certificado (33.861)




**CRIPS - Centro de Recuperação Infantil de Ponte de Sôr**  
**DEMONSTRAÇÃO DOS RESULTADOS POR NATUREZAS**  
**PERÍODO FINDO EM 31 DE DEZEMBRO DE 2015**

**Contribuinte** 500 923 957

**Moeda** **EUROS**

RENDIMENTOS E GASTOS	NOTAS	PERÍODOS	
		2015	2014
Vendas e serviços prestados	10	107.162,18	76.633,11
Subsídios, doações e legados à exploração	12; 17.13	948.785,85	816.389,36
Variação nos inventários da produção		0,00	0,00
Trabalhos para a própria entidade		0,00	0,00
Custos das mercadorias vendidas e das matérias consumidas	3.2.6; 9	-59.249,43	-37.646,87
Fornecimentos e serviços externos	17.14	-167.066,50	-128.751,56
Gastos com o pessoal	15	-809.958,02	-677.723,34
Ajustamentos de inventários (perdas/reversões)		0,00	0,00
Imparidade de dívidas a receber (perdas/reversões)		0,00	0,00
Provisões (aumentos/reduções)		0,00	0,00
Provisões específicas (aumentos/reduções)		0,00	0,00
Outras imparidades (perdas/reversões)		0,00	0,00
Aumentos/reduções de justo valor		0,00	0,00
Outros rendimentos e ganhos	17.15	59.755,32	24.278,58
Outros gastos e perdas	17.16	-89.193,17	-65.427,53
<b>Resultado antes de depreciações, gastos de financiamento de impostos</b>		<b>-9.763,77</b>	<b>7.751,75</b>
Gastos/reversões de depreciação e de amortização	3.2.1; 5	-72.192,40	-33.554,60
<b>Resultado operacional (antes de gastos de financiamento e impostos)</b>		<b>-81.956,17</b>	<b>-25.802,85</b>
Juros e rendimentos similares obtidos	17.17	692,01	365,42
Juros e gastos similares suportados		0,00	-278,92
<b>Resultados antes de impostos</b>		<b>-81.264,16</b>	<b>-25.716,35</b>
Imposto sobre o rendimento do período	14	0,00	0,00
<b>Resultado líquido do período</b>		<b>-81.264,16</b>	<b>-25.716,35</b>

  
 Direcção  
**CRIPS**  
 CENTRO DE RECUPERAÇÃO  
 INFANTIL DE  
 PONTE DE SÔR

O Contabilista Certificado (33.861)

